


ARIOSTEA_ULTRA
PAONAZZETTO_S 150x300cm
- jeden element



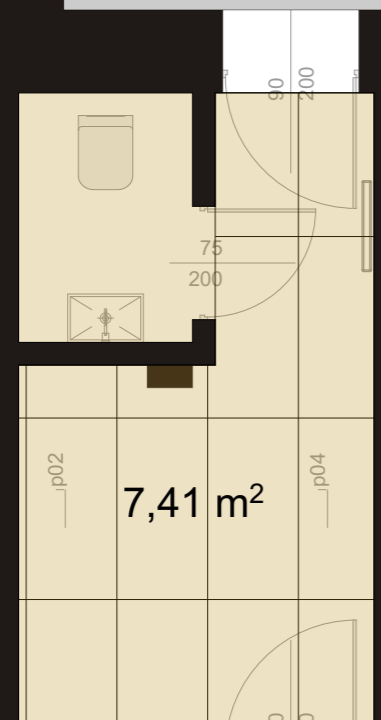
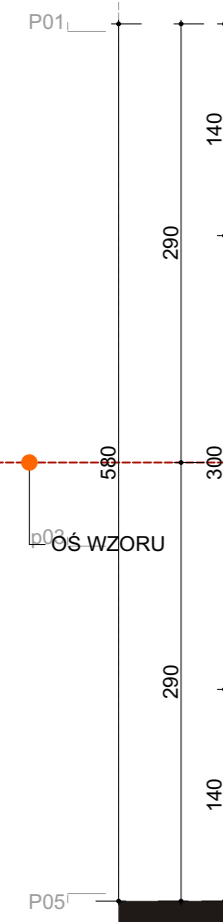
ARIOSTEA_ULTRA
PAONAZZETTO_S 150x150cm
- 5 szt



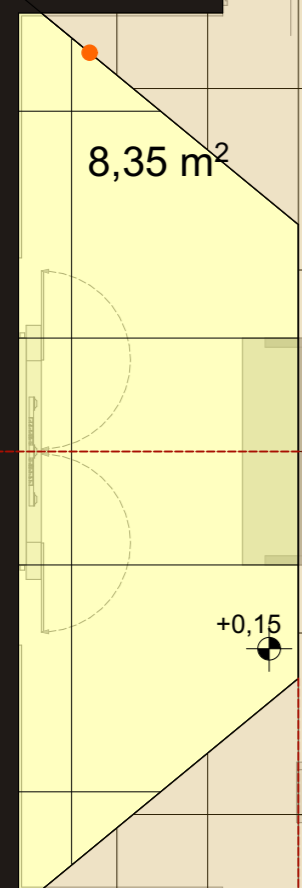
MARAZZI
MONOLITH BLACK 60x120cm
- 61 m2 + 8 m2



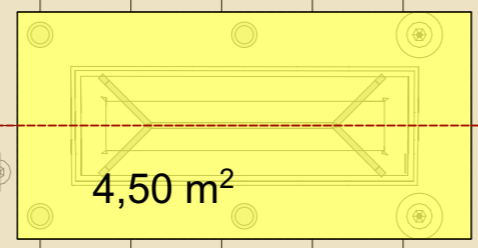
PODSTOPNICA
PŁYTKA ARIOSTEA
SZLIFOWANA 45st



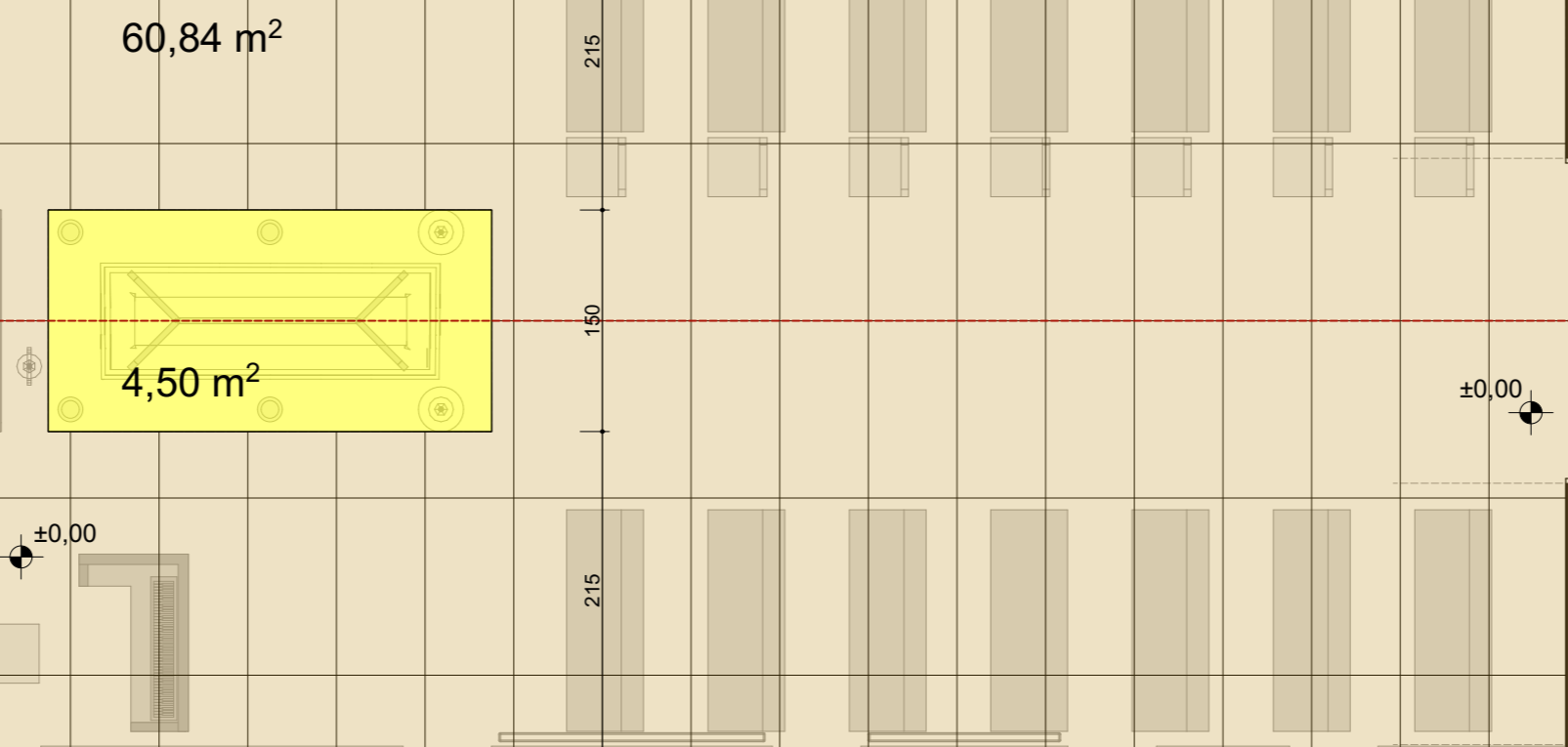
7,41 m²



8,35 m²



4,50 m²



60,84 m²

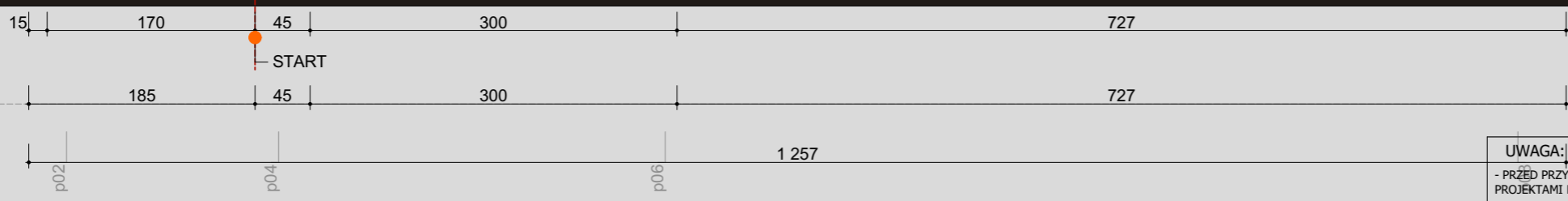
215

215

150

±0,00

-0,005

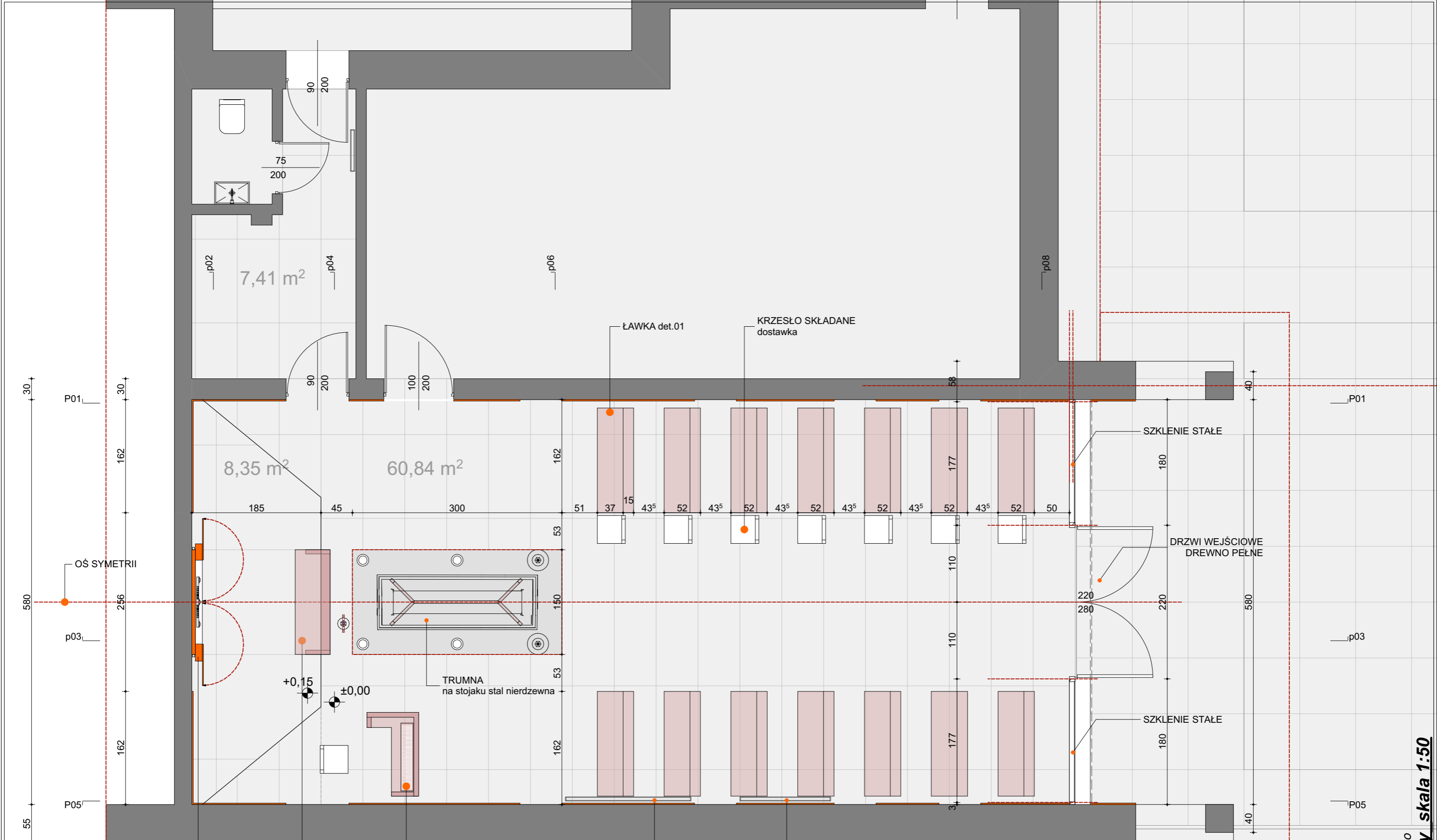


KOMUNALNE CENTRUM POGRZEBOWE

UWAGA:
- PRZED PRZYSTĄPIENIEM DO ROBÓT PORÓWNAĆ PROJEKT ARCHITEKTURY Z PROJEKTAMI BRANŻOWYMI
- WSZYSTKIE ELEMENTY KONSTRUKCYJNE WYKONAĆ ZGODNIE Z PROJEKTEM KONSTRUKCJI
- WSZYSTKIE INSTALACJE WEWNĘTRZNE WYKONAĆ ZGODNIE Z PROJEKTAMI BRANŻ
- **WYMIARY SPRAWDZIĆ NA BUDOWIE**
- WYKONAĆ ZGODNIE ZE SZTUKĄ BUDOWLANĄ I WYMAGANIAMI PRODUCENTA



wymiary traktować na gotowo
POSADZKI skala 1:50



UWAGA:

- PRZED PRZYSTĄPIENIEM DO ROBÓT PORÓWNAĆ PROJEKT ARCHITEKTURY Z PROJEKTAMI BRANŻOWYMI
- WSZYSTKIE ELEMENTY KONSTRUKCYJNE WYKONAĆ ZGODNIE Z PROJEKTEM KONSTRUKCJI
- WSZYSTKIE INSTALACJE WEWNĘTRZNE WYKONAĆ ZGODNIE Z PROJEKTAMI BRANŻ
- **WYMIARY SPRAWDZIĆ NA BUDOWIE**
- WYKONAĆ ZGODNIE ZE SZTUKĄ BUDOWLANĄ I WYMAGANIAMI PRODUCENTA

projekt
RAFAL SZYMAŃSKI

WWW.GODHOME.PL
+48 608 129 718

p02 OŁTARZ zamykany det. 04

p04 PULPIT GŁÓWNY det. 03

ORGANISTA det. 02

GRZEJNIK CO L=180cm

GRZEJNIK CO L=130cm

INSTALACJA CZ ZABUDOWAĆ W ŚCIANIE

TRUMNA na stojaku stal nierdzewna

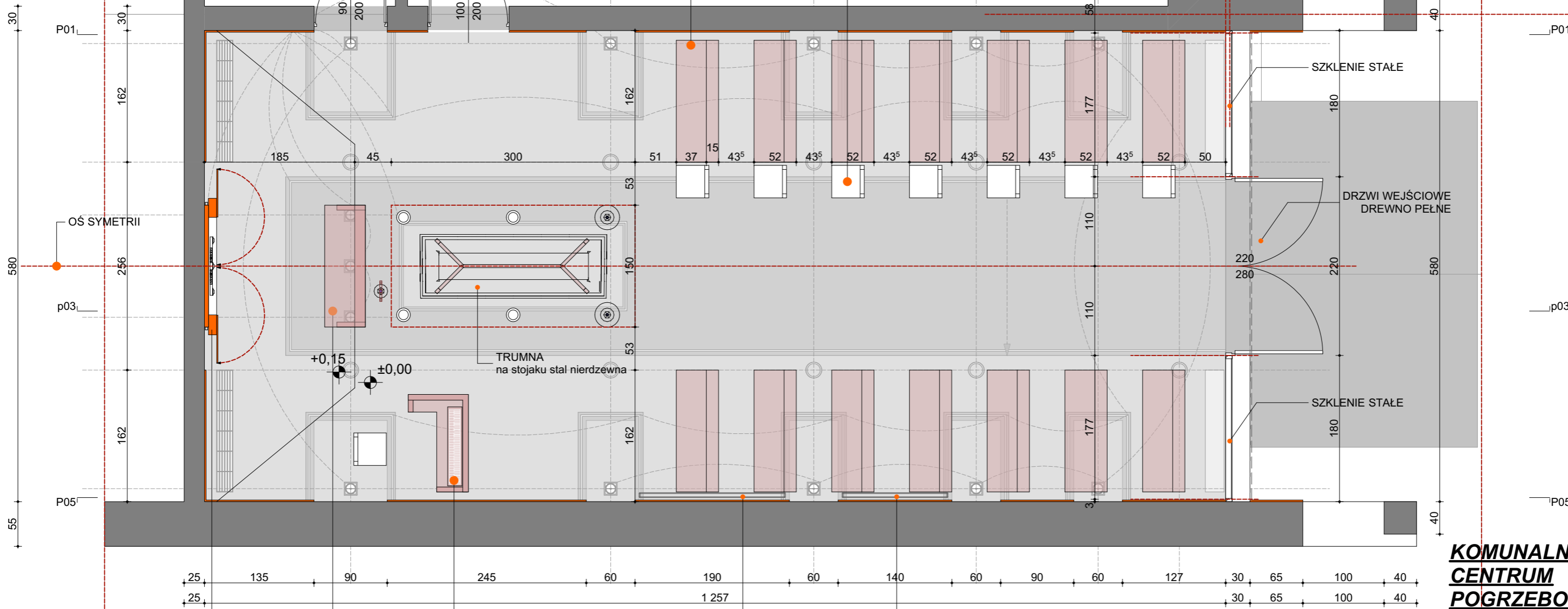
DRZWI WEJŚCIOWE DREWNO PEŁNE

SZKLENIE STAŁE

KOMUNALNE CENTRUM POGRZEBOWE

wymiary traktować na gotowo

PARTER podstawowy skala 1:50



**KOMUNALNE
CENTRUM
POGRZEBOWE**

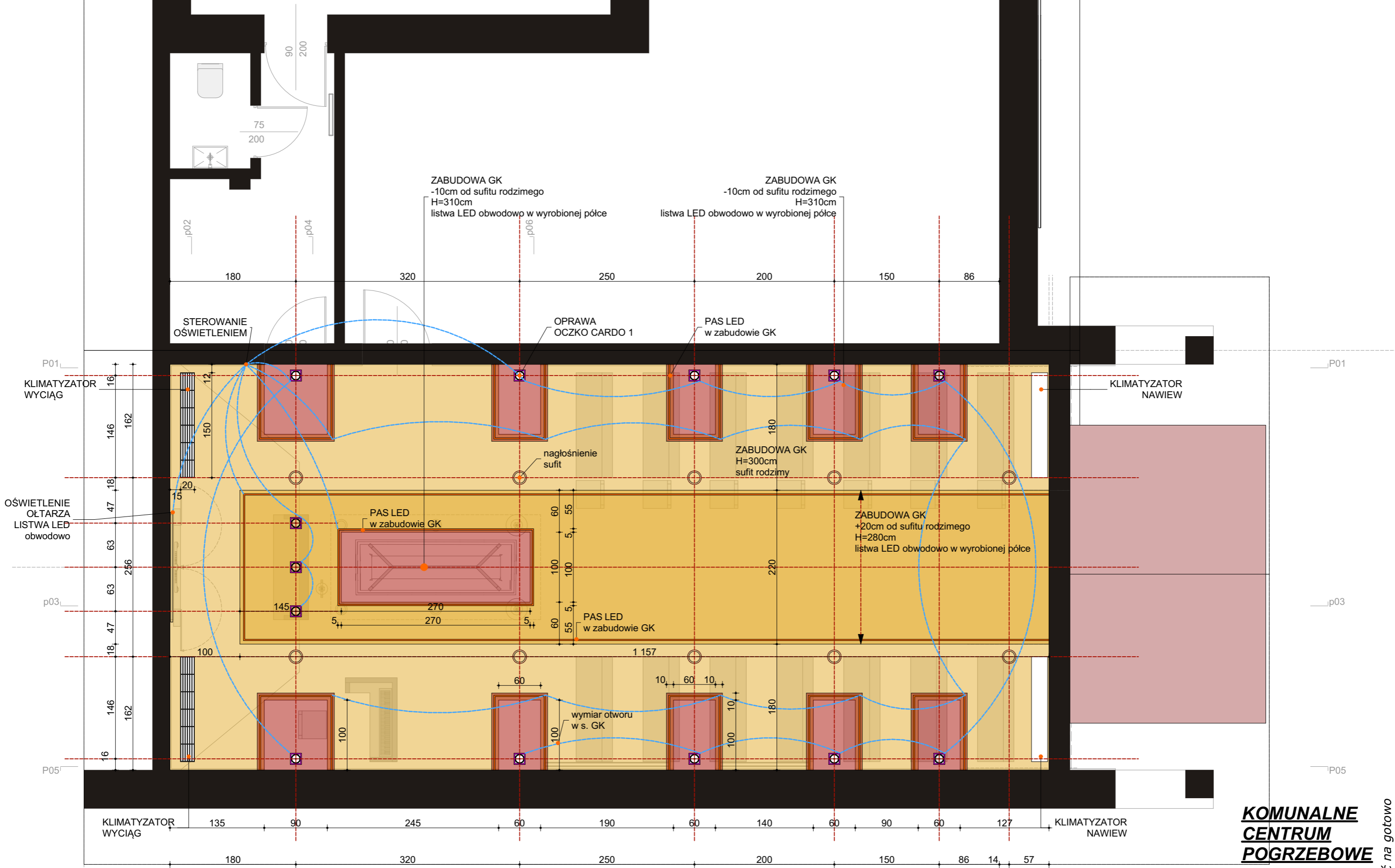
p02 OŁTARZ zamykany det. 04
 p04 PULPIT GŁÓWNY det. 03
 ORGANISTA det. 02
 GRZEJNIK CO L=180cm
 GRZEJNIK CO L=130cm
 INSTALACJA CO ZABUDOWAĆ W ŚCIANIE

- UWAGA:**
- PRZED PRZYSTĄPIENIEM DO ROBÓT PORÓWNAĆ PROJEKT ARCHITEKTURY Z PROJEKTAMI BRANŻOWYMI
 - WSZYSTKIE ELEMENTY KONSTRUKCYJNE WYKONAĆ ZGODNIE Z PROJEKTEM KONSTRUKCJI
 - WSZYSTKIE INSTALACJE WEWNĘTRZNE WYKONAĆ ZGODNIE Z PROJEKTAMI BRANŻ
 - **WYMIARY SPRAWDZIĆ NA BUDOWIE**
 - WYKONAĆ ZGODNIE ZE SZTUKĄ BUDOWLANĄ I WYMAGANIAMI PRODUCENTA

projekt
RAFAL SZYMAŃSKI

WWW.GOHOME.PL
149.608.129.718

wymiary traktować na gotowo
PARTER podstawowy skala 1:50



ZABUDOWA GK
-10cm od sufitu rodzimego
H=310cm
listwa LED obwodowo w wyrobionej półce

ZABUDOWA GK
-10cm od sufitu rodzimego
H=310cm
listwa LED obwodowo w wyrobionej półce

STEROWANIE
OŚWIETLENIEM

OPRAWA
OCZKO CARDO 1

PAS LED
w zabudowie GK

P01
KLIMATYZATOR
WYCIĄG

P01
KLIMATYZATOR
NAWIEW

OŚWIETLENIE
OŁTARZA
LISTWA LED
obwodowo

nagłośnienie
sufit

ZABUDOWA GK
H=300cm
sufit rodzimy

PAS LED
w zabudowie GK

ZABUDOWA GK
+20cm od sufitu rodzimego
H=280cm
listwa LED obwodowo w wyrobionej półce

PAS LED
w zabudowie GK

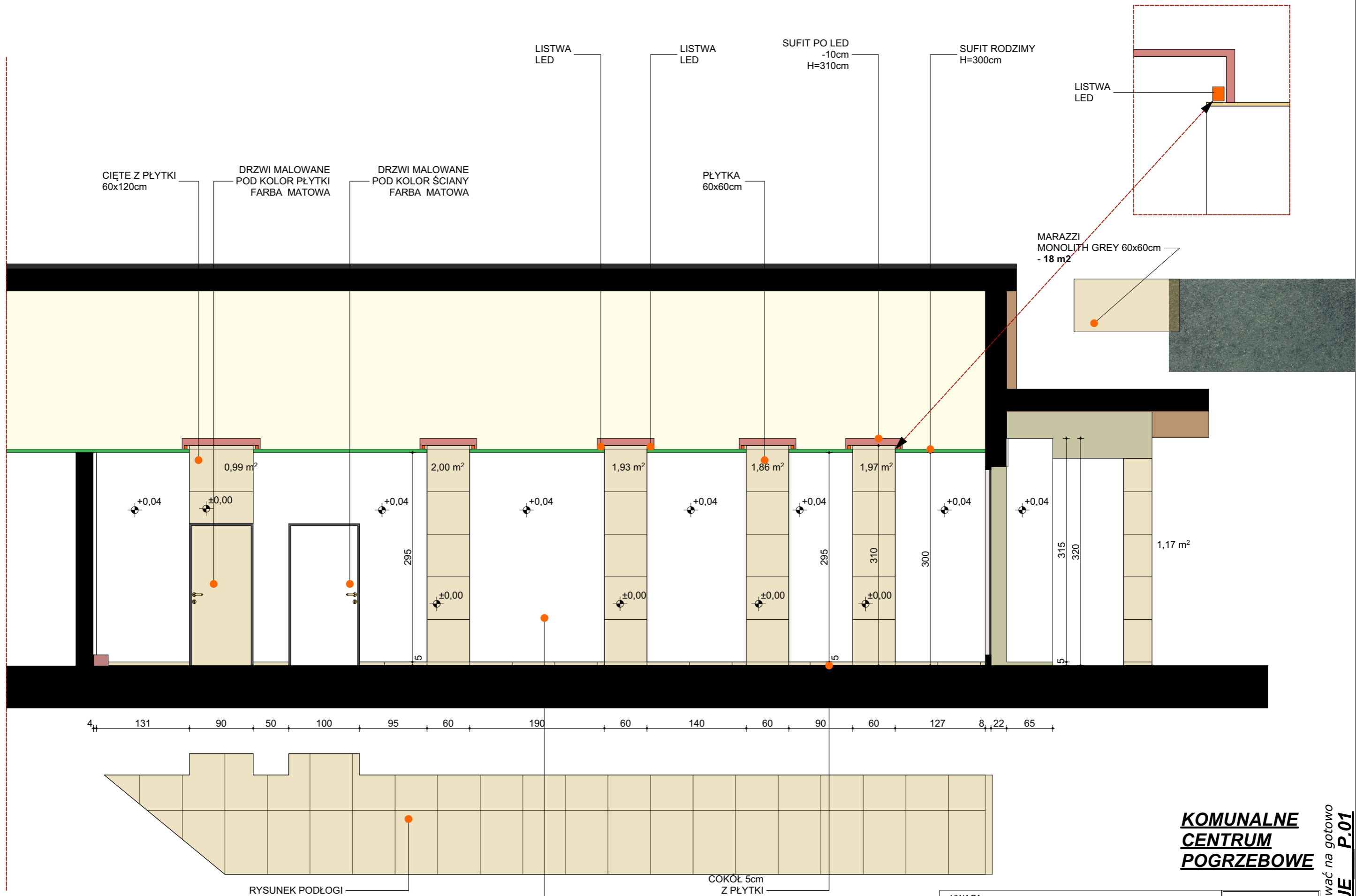
wymiar otworu
w s. GK

**KOMUNALNE
CENTRUM
POGRZEBOWE**

wymiary traktować na gotowo
SUFITY skala 1:50

UWAGA:
- PRZED PRZYSTĄPIENIEM DO ROBÓT PORÓWNAĆ PROJEKT ARCHITEKTURY Z PROJEKTAMI BRANŻOWYMI
- WSZYSTKIE ELEMENTY KONSTRUKCYJNE WYKONAĆ ZGODNIE Z PROJEKTEM KONSTRUKCJI
- WSZYSTKIE INSTALACJE WEWNĘTRZNE WYKONAĆ ZGODNIE Z PROJEKTAMI BRANŻ
- **WYMIARY SPRAWDZIĆ NA BUDOWIE**
- WYKONAĆ ZGODNIE ZE SZTUKĄ BUDOWLANĄ I WYMAGANIAMI PRODUCENTA





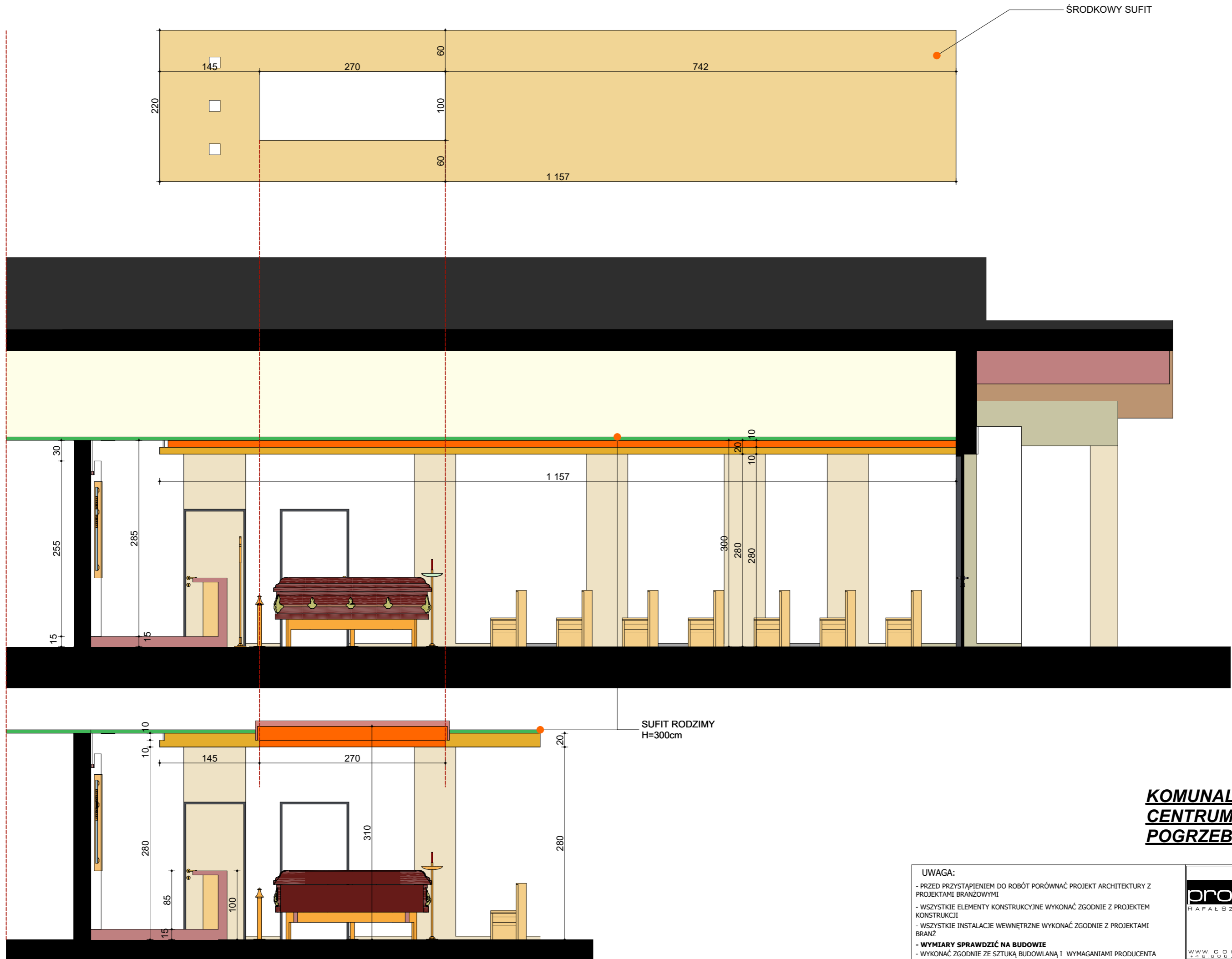
**KOMUNALNE
CENTRUM
POGRZEBOWE**

UWAGA:

- PRZED PRZYSTĄPIENIEM DO ROBÓT PORÓWNAĆ PROJEKT ARCHITEKTURY Z PROJEKTAMI BRANŻOWYMI
- WSZYSTKIE ELEMENTY KONSTRUKCYJNE WYKONAĆ ZGODNIE Z PROJEKTEM KONSTRUKCJI
- WSZYSTKIE INSTALACJE WEWNĘTRZNE WYKONAĆ ZGODNIE Z PROJEKTAMI BRANŻ
- **WYMIARY SPRAWDZIĆ NA BUDOWIE**
- WYKONAĆ ZGODNIE ZE SZTUKĄ BUDOWLANĄ I WYMAGANIAMI PRODUCENTA



wymiary traktować na gotowo
PRZEKROJE P.01

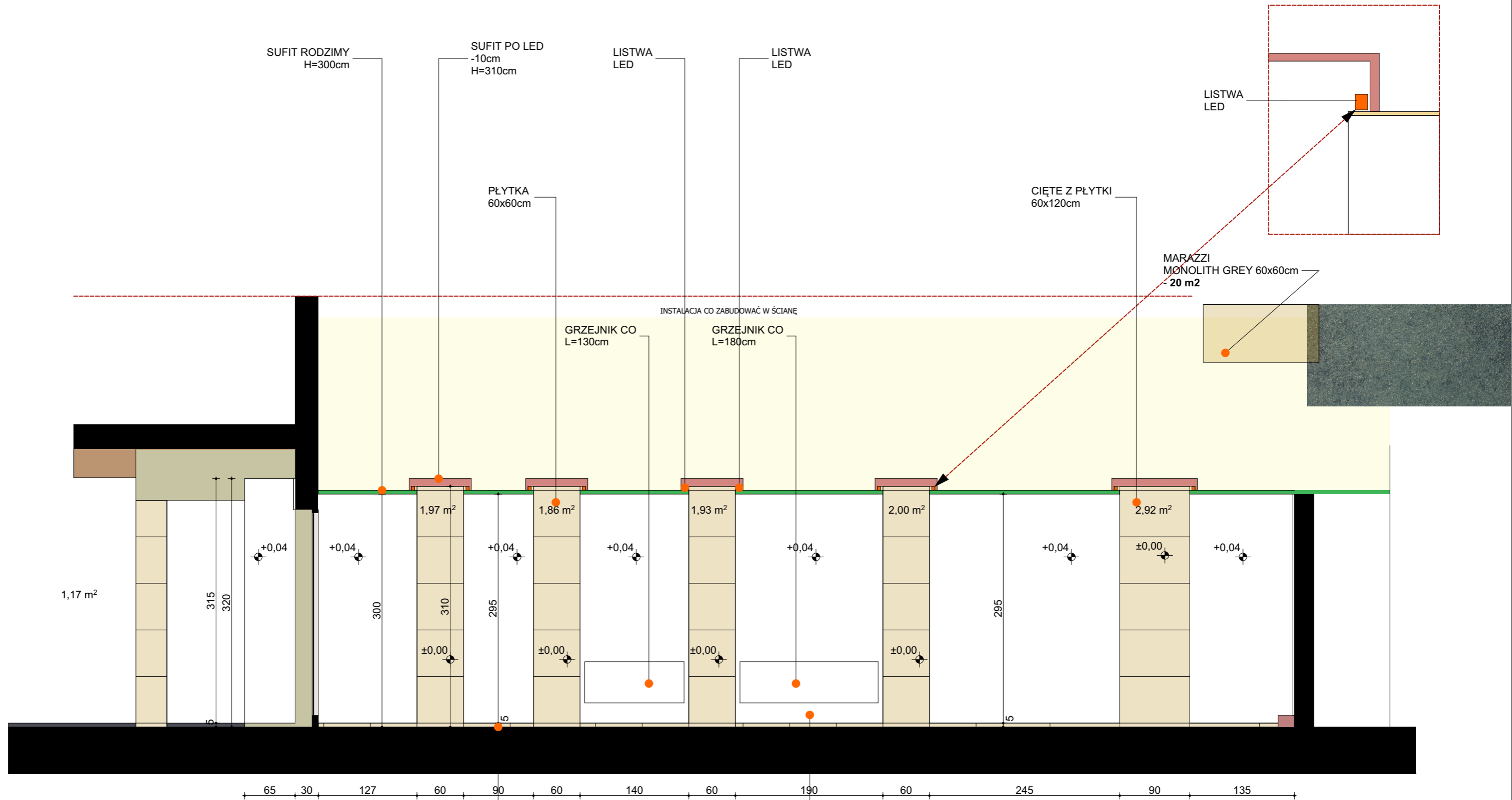


**KOMUNALNE
CENTRUM
POGRZEBOWE**

wymiary traktować na gotowo
PRZEKROJE P.03

UWAGA:
 - PRZED PRZYSTĄPIENIEM DO ROBÓT PORÓWNAĆ PROJEKT ARCHITEKTURY Z PROJEKTAMI BRANŻOWYMI
 - WSZYSTKIE ELEMENTY KONSTRUKCYJNE WYKONAĆ ZGODNIE Z PROJEKTEM KONSTRUKCJI
 - WSZYSTKIE INSTALACJE WEWNĘTRZNE WYKONAĆ ZGODNIE Z PROJEKTAMI BRANŻ
 - **WYMIARY SPRAWDZIĆ NA BUDOWIE**
 - WYKONAĆ ZGODNIE ZE SZTUKĄ BUDOWLANĄ I WYMAGANIAMI PRODUCENTA

projekt
 RAFAL SZYMANSKI
 WWW.GODHOME.PL
 +48 608 129 719



1,17 m²

315

320

+0,04

+0,04

300

310

±0,00

+0,04

295

60

±0,00

+0,04

60

±0,00

+0,04

190

60

±0,00

295

+0,04

245

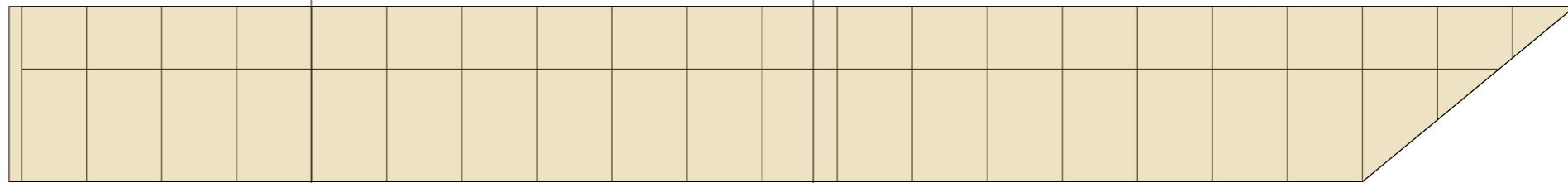
90

±0,00

+0,04

135

65 30 127 60 90 60 140 60 190 60 245 90 135



COKÓŁ 5cm
Z PŁYTKI
60x60 cm

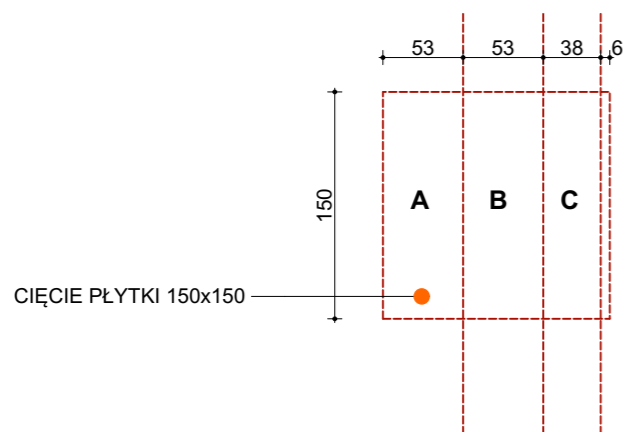
ŚCIANA MALOWANA
KOLOR JASNY
PÓLMAT TIKURILLA
barwa dobrana w nadzorze

UWAGA:
- PRZED PRZYSTĄPIENIEM DO ROBÓT PORÓWNAĆ PROJEKT ARCHITEKTURY Z PROJEKTAMI BRANŻOWYMI
- WSZYSTKIE ELEMENTY KONSTRUKCYJNE WYKONAĆ ZGODNIE Z PROJEKTEM KONSTRUKCJI
- WSZYSTKIE INSTALACJE WEWNĘTRZNE WYKONAĆ ZGODNIE Z PROJEKTAMI BRANŻ
- **WYMIARY SPRAWDZIĆ NA BUDOWIE**
- WYKONAĆ ZGODNIE ZE SZTUKĄ BUDOWLANĄ I WYMAGANIAMI PRODUCENTA

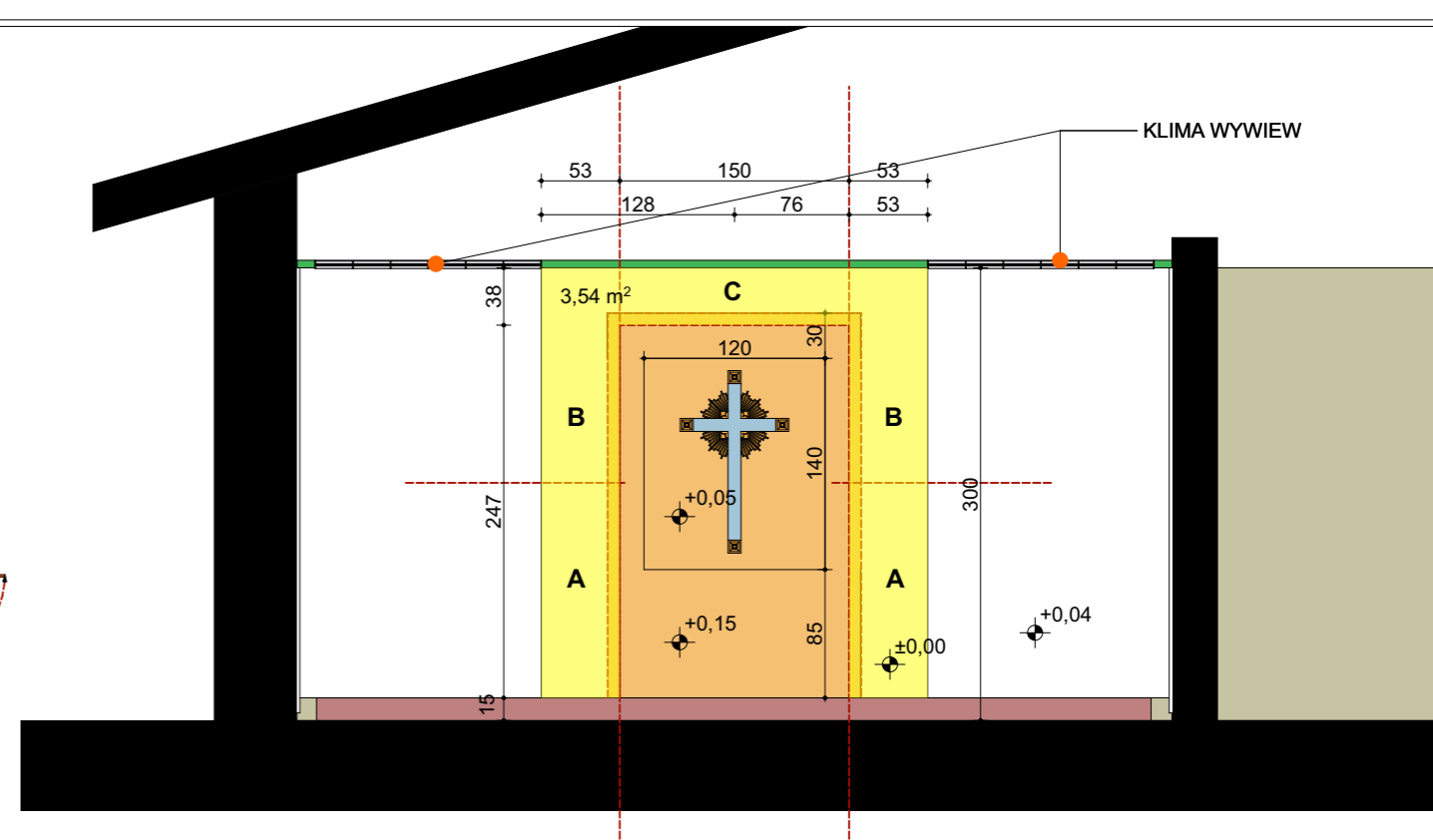
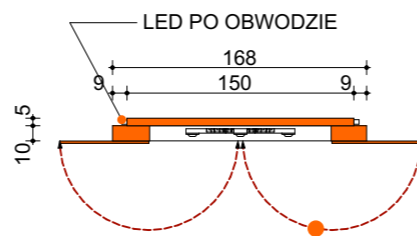


wymiary traktować na gotowo
PRZEKROJE P.05

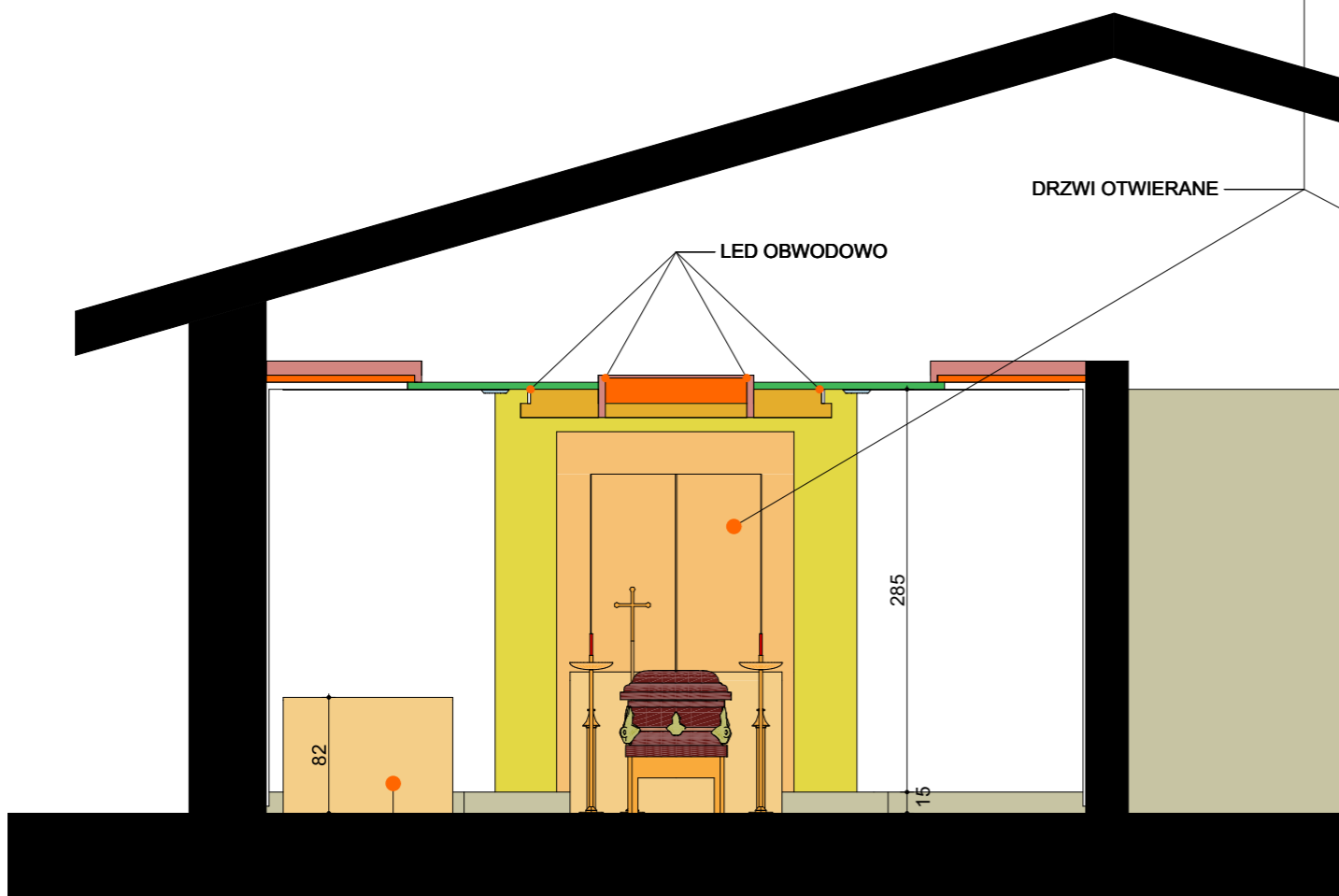
ARIOSTEA_ULTRA
PAONAZZETTO_S 150x150cm
- 2 szt



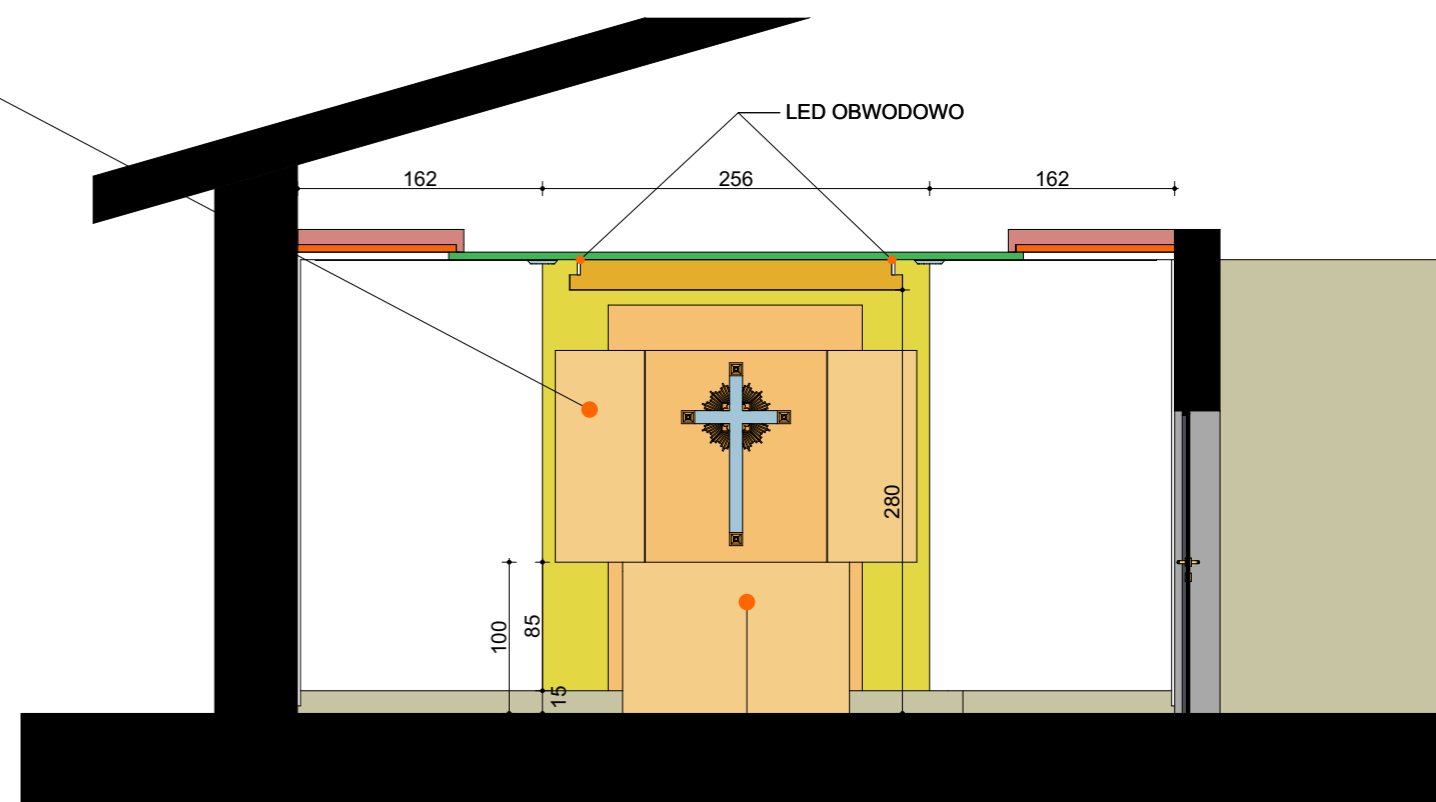
CIĘCIE PŁYTKI 150x150



PRZEKRÓJ P.02



PRZEKRÓJ P.06



PRZEKRÓJ P.04

**KOMUNALNE
CENTRUM
POGRZEBOWE**

- PRZED PRZYSTĄPIENIEM DO ROBÓT PORÓWNAĆ PROJEKT ARCHITEKTURY Z PROJEKTAMI BRANŻOWYMI
- WSZYSTKIE ELEMENTY KONSTRUKCYJNE WYKONAĆ ZGODNIE Z PROJEKTEM KONSTRUKCJI
- WSZYSTKIE INSTALACJE WEWNĘTRZNE WYKONAĆ ZGODNIE Z PROJEKTAMI BRANŻ
- WYMIARY SPRAWDZIĆ NA BUDOWIE
- WYKONAĆ ZGODNIE ZE SZTUKĄ BUDOWLANĄ I WYMAGANIAMI PRODUCENTA



wymiary traktować na gotowo
PRZEKROJE



PŁYTKA
60x60cm

TYNK KOLOR
B

TYNK KOLOR
B

TYNK KOLOR
A

LITERY WYCINANE
STAL MALOWANA PROSZKOWO
KOLOR STAL MAT GRAFIT MŁOTKOWANY

DRZWI WEJŚCIOWE
DREWNO

SZKLENIE STAŁE

1,17 m²

280

1,17 m²

KOMUNALNE
CENTRUM
POGRZEBOWE

BONIOWANIE
W ISTNIEJACEJ IZOLACJI
- 4cm

15 40 580 40 15 500 65

PRZEKRÓJ P.10

SUFIT
RODZIMY
+300cm

KLIMATYZATOR

DRZWI WEJŚCIOWE
DREWNO

SZKLENIE STAŁE


PRZEKRÓJ P.08

**KOMUNALNE
CENTRUM
POGRZEBOWE**

- PRZED PRZYSTĄPIENIEM DO ROBÓT PORÓWNAĆ PROJEKT ARCHITEKTURY Z PROJEKTAMI BRANŻOWYMI
- WSZYSTKIE ELEMENTY KONSTRUKCYJNE WYKONAĆ ZGODNIE Z PROJEKTEM KONSTRUKCJI
- WSZYSTKIE INSTALACJE WEWNĘTRZNE WYKONAĆ ZGODNIE Z PROJEKTAMI BRANŻ
- WYMIARY SPRAWDZIĆ NA BUDOWIE
- WYKONAĆ ZGODNIE ZE SZTUKĄ BUDOWLANĄ I WYMAGANIAMI PRODUCENTA



wymiary traktować na gotowo
PRZEKROJE



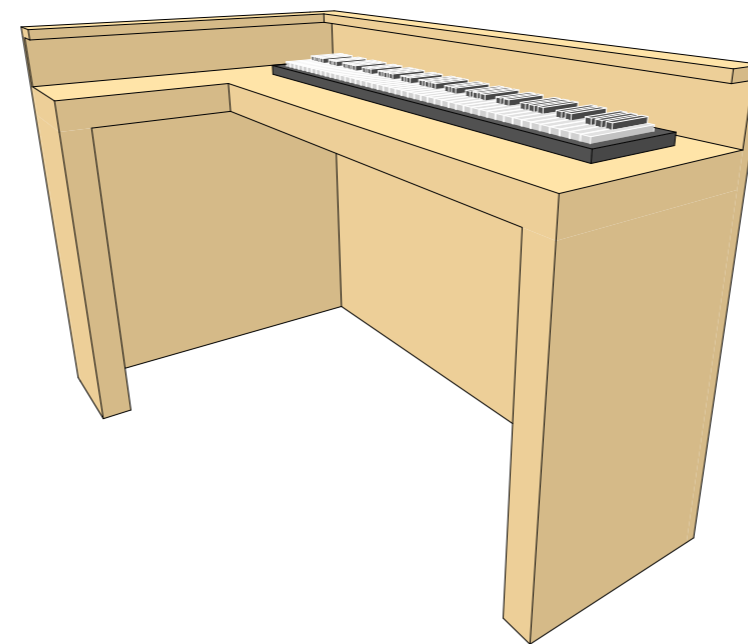
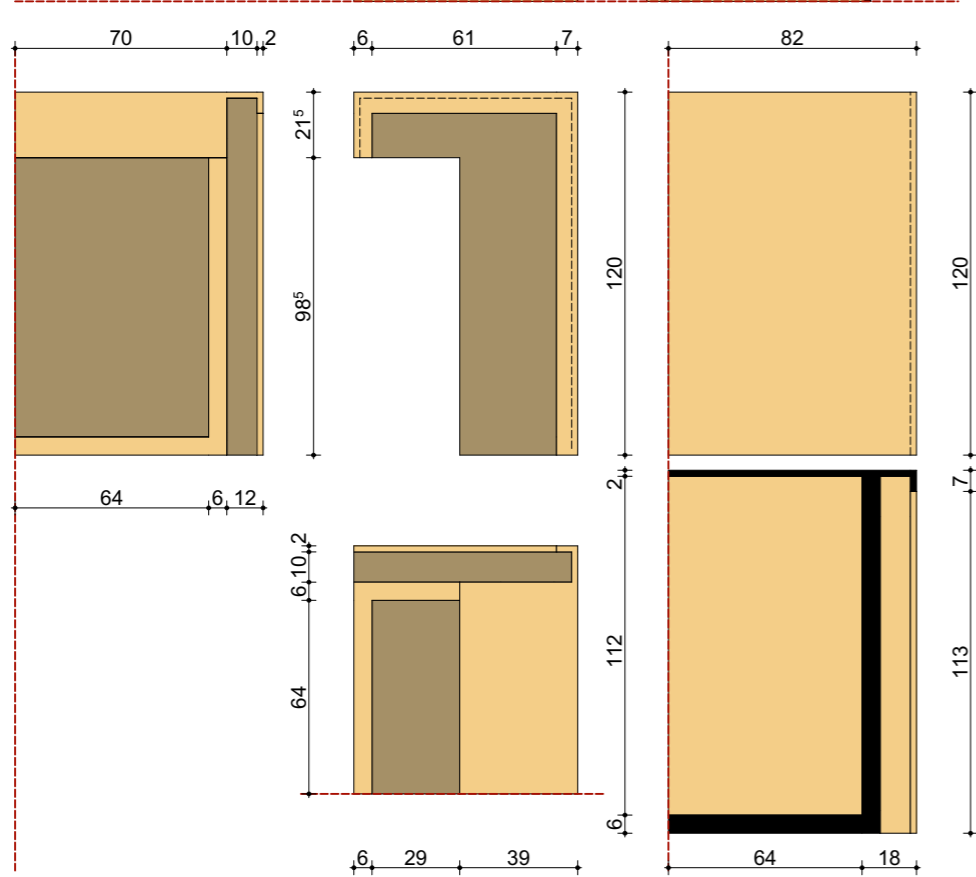
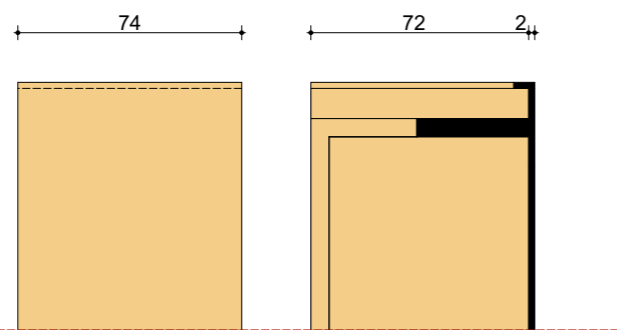
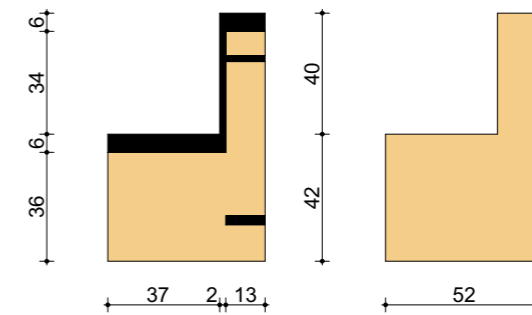
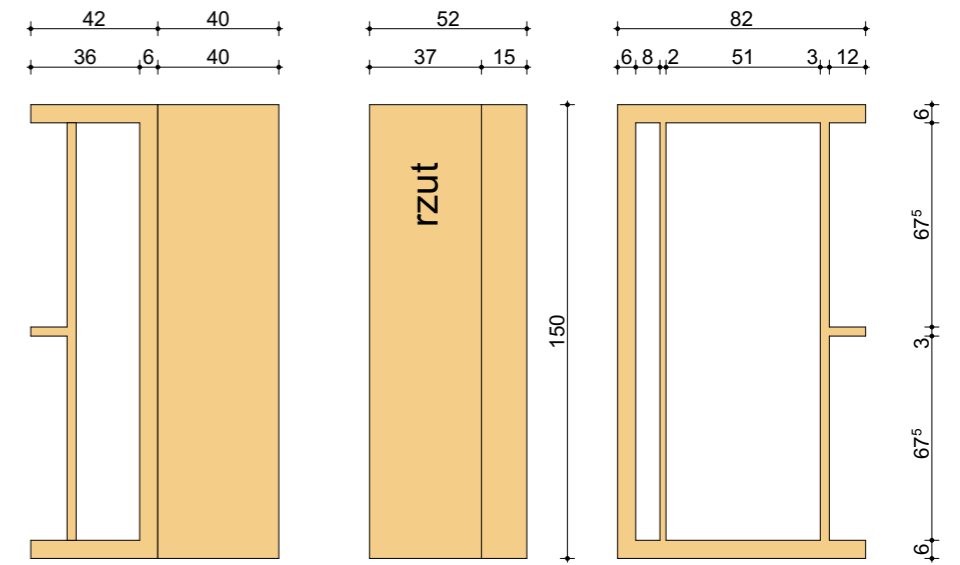
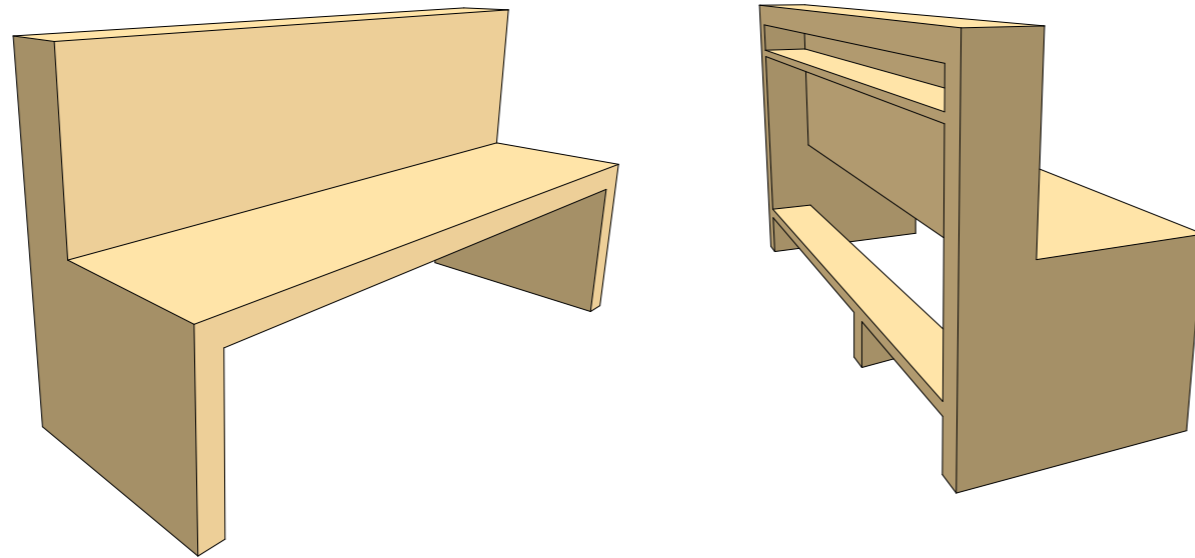
**KOMUNALNE
CENTRUM
POGRZEBOWE**

- PRZED PRZYSTĄPIENIEM DO ROBÓT PORÓWNAĆ PROJEKT ARCHITEKTURY Z PROJEKTAMI BRANŻOWYMI
- WSZYSTKIE ELEMENTY KONSTRUKCYJNE WYKONAĆ ZGODNIE Z PROJEKTEM KONSTRUKCJI
- WSZYSTKIE INSTALACJE WEWNĘTRZNE WYKONAĆ ZGODNIE Z PROJEKTAMI BRANŻ
- **WYMIARY SPRAWDZIĆ NA BUDOWIE**
- WYKONAĆ ZGODNIE ZE SZTUKĄ BUDOWLANĄ I WYMAGANIAMI PRODUCENTA

projekt
RAFAL SZYMAŃSKI

WWW.GODHOME.PL
+48 608 129 719

wymiary traktować na gotowo
STREFA WEJŚCIOWA



DETAL. 01. - ławka

DETAL. 02. - organista

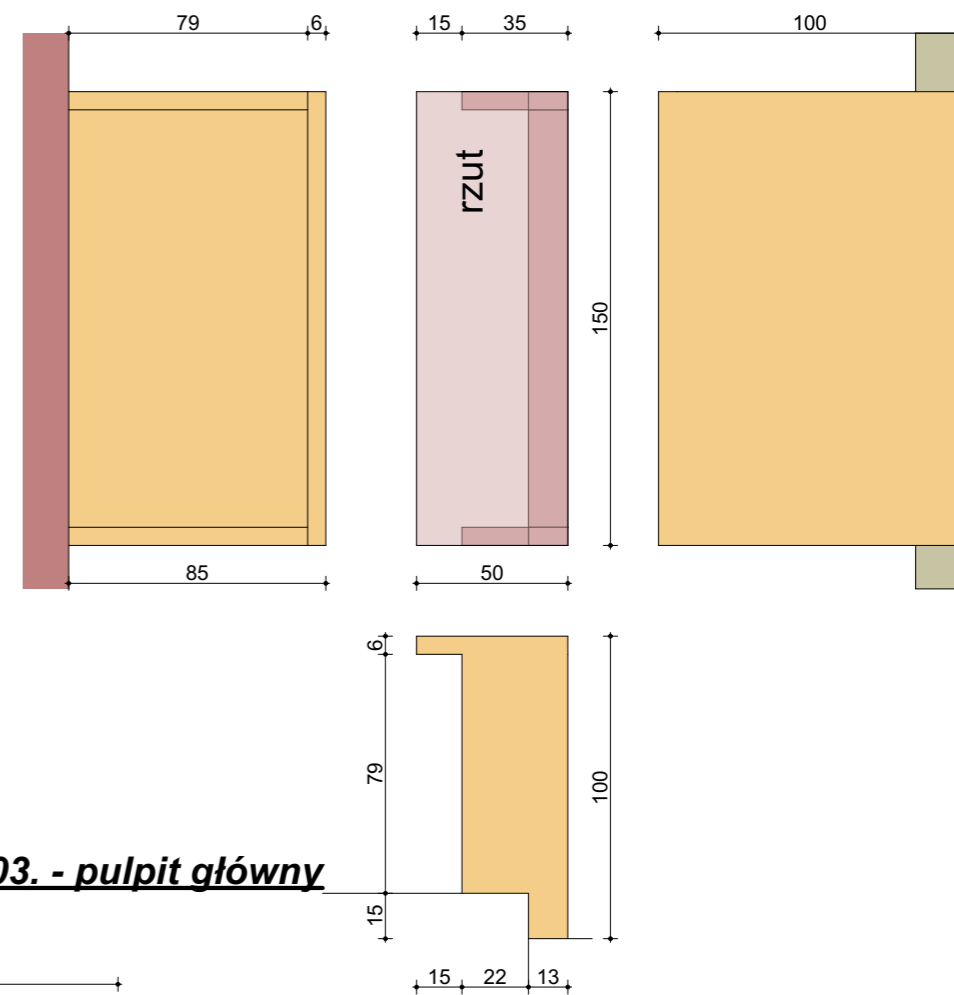
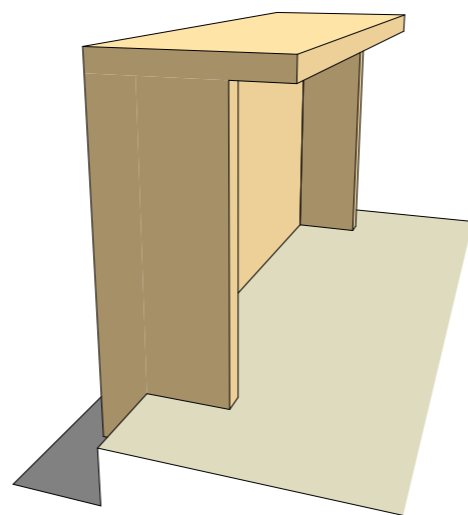
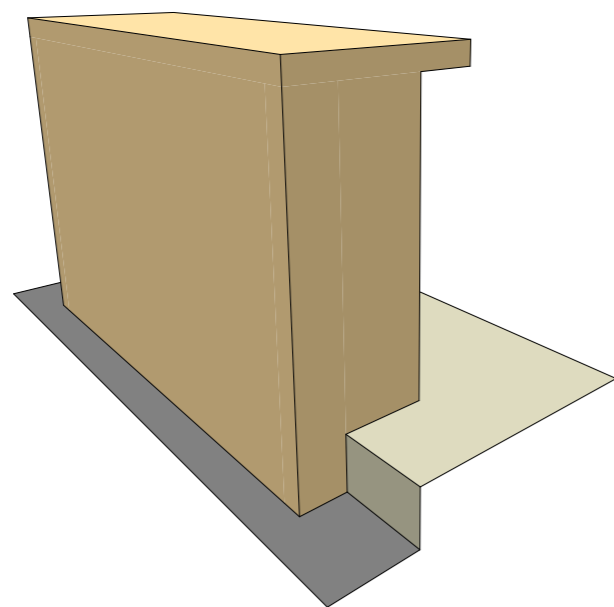
UWAGA:

- PRZED PRZYSTĄPIENIEM DO ROBÓT PORÓWNAĆ PROJEKT ARCHITEKTURY Z PROJEKTAMI BRANŻOWYMI
- WSZYSTKIE ELEMENTY KONSTRUKCYJNE WYKONAĆ ZGODNIE Z PROJEKTEM KONSTRUKCJI
- WSZYSTKIE INSTALACJE WEWNĘTRZNE WYKONAĆ ZGODNIE Z PROJEKTAMI BRANŻ
- **WYMIARY SPRAWDZIĆ NA BUDOWIE**
- WYKONAĆ ZGODNIE ZE SZTUKĄ BUDOWLANĄ I WYMAGANIAMI PRODUCENTA

**KOMUNALNE
CENTRUM
POGRZEBOWE**



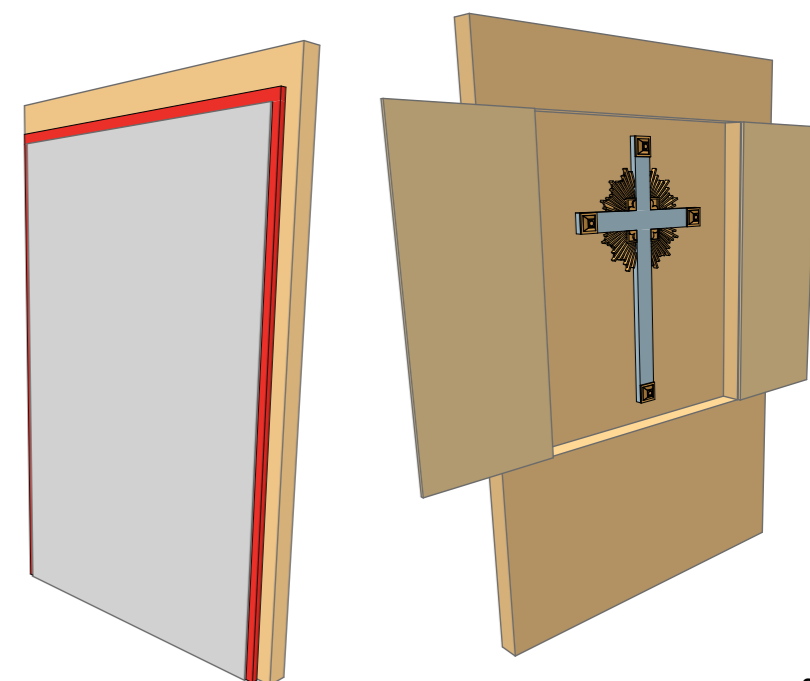

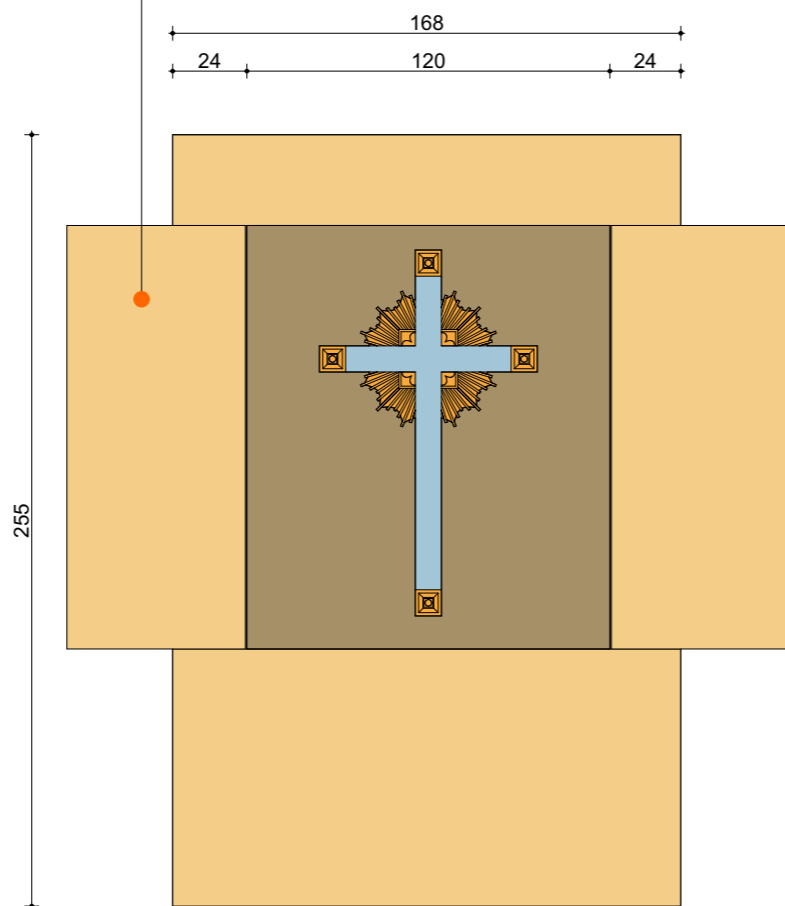
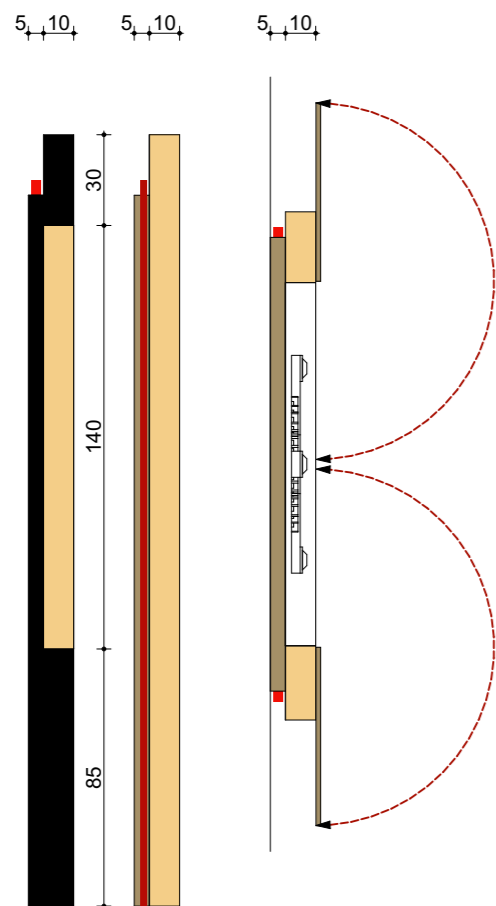
wymiary traktować na gotowo
ETALE



DRZWI OTWIERANE

LED OBWODOWO

DETAL. 03. - pulpit główny



**KOMUNALNE
CENTRUM
POGRZEBOWE**

DETAL. 04. - ołtarz zamykany

UWAGA:
 - PRZED PRZYSTĄPIENIEM DO ROBÓT PORÓWNAĆ PROJEKT ARCHITEKTURY Z PROJEKTAMI BRANŻOWYMI
 - WSZYSTKIE ELEMENTY KONSTRUKCYJNE WYKONAĆ ZGODNIE Z PROJEKTEM KONSTRUKCJI
 - WSZYSTKIE INSTALACJE WEWNĘTRZNE WYKONAĆ ZGODNIE Z PROJEKTAMI BRANŻ
 - WYMIARY SPRAWDZIĆ NA BUDOWIE
 - WYKONAĆ ZGODNIE ZE SZTUKĄ BUDOWLANĄ I WYMAGANIAMI PRODUCENTA



wymiary traktować na gotowo
ETALE

www.domhit.katowice.pl
biuro@marazzi.katowice.pl
UL. WOŻNICZKI 55
40-582 KATOWICE
TEL.: +48 (32) 257 07 77
257 07 87, 251 15 10
FAX: +48 (32) 257 07 97

DOMHIT
KREUJ PRZESTRZEŃ


C E N T R U M
MARAZZI

ZESTAWIENIE CAŁOŚĆ


ARIOSTEA_ULTRA
PAONAZZETTO_S 150x300cm
- jeden element




ARIOSTEA_ULTRA
PAONAZZETTO_S 75x75cm
- 11 m2




ARIOSTEA_ULTRA
PAONAZZETTO_S 150x150cm
- 2 SZT



MARAZZI
MONOLITH GREY 60x120cm
- 65 m2 + 8 m2



MARAZZI
MONOLITH GREY 60x60cm
- 36 m2



KOMUNALNE
CENTRUM
POGRZEBOWE

UWAGA:

- PRZED PRZYSTĄPIENIEM DO ROBÓT PORÓWNAĆ PROJEKT ARCHITEKTURY Z PROJEKTAMI BRANŻOWYMI
- WSZYSTKIE ELEMENTY KONSTRUKCYJNE WYKONAĆ ZGODNIE Z PROJEKTEM KONSTRUKCJI
- WSZYSTKIE INSTALACJE WEWNĘTRZNE WYKONAĆ ZGODNIE Z PROJEKTAMI BRANŻ
- **WYMIARY SPRAWDZIĆ NA BUDOWIE**
- WYKONAĆ ZGODNIE ZE SZTUKĄ BUDOWLANĄ I WYMAGANIAMI PRODUCENTA

projekt
RAFAŁ SZYMAŃSKI

WWW.GOHOME.PL
+48.606.129.719

wymiary traktować na gotowo

CERAMIKA zestawienie zbiorcze

ZESTAWIENIE CAŁOŚĆ

immag

ZESTAWIENIE LED

TAŚMA LED 24V 14,4W/m 1600lm/m RA80

1. NAD TRUMNĄ
KABEL+120CM LED+5CM KABLA +280CM LED + 5CM KABLA +120 CM LED
+5 CM KABLA +280 CM LED + KABEL X 2 SZTUKI

RAZEM 16M LED
ZASILACZ 24V 150W – 2SZT

2. SUFIT PRZY OŁTARZU
KABEL +100CM LED + 5CM KABLA + 90CM LED + 5 CM KABLA + 100CM LED +KABEL X 2SZT

RAZEM 5,8M LED
ZASILACZ 24V 60W – 2SZT

3. OŁTARZ
KABEL + 240CM LED + 5CM KABLA + 150CM LED + 5CM KABLA + 240CM LED + KABEL

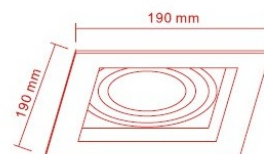
RAZEM 6,3 M LED
ZASILACZ 24V 100W – 1SZT

4. WNĘKI SUFIT
KABEL + 100CM LED + 5CM KABEL + 60 CM LED + 5CM KABEL + 100CM LED + KABEL X 8SZT

RAZEM 20,8M LED
ZASILACZ 24V 60W – 8SZT

5. SUFIT NA DŁUGOŚCI
KABEL +1000CM LED + KABEL X 2 SZT
KABEL + 150CM LED + 5CM KABLA + 210CM LED +5CM KABLA + 150CM LED + KABEL

RAZEM 25,1M LED
ZASILACZ 24V 150W – 2SZT
ZASILACZ 24V 100W – 1SZT



Wymiary montażowe: 160 X 153mm
gł. 90mm



WYCENA OŚWIETLENIA

LP	NAZWA/SYMBOL	ILOŚĆ	CENA BRUTTO	WARTOŚĆ BRUTTO
1	KPL.LED NAD TRUMNĄ	1	1588,00	1588,00
2	KPL.LED SUFIT PRZY OŁTARZU	1	595,40	595,40
3	KPL.LED OŁTARZ	1	592,90	592,90
4	KPL.LED WNĘKI SUFIT	1	2206,40	2206,40
5	KPL.LED SUFIT NA DŁUGOŚCI	1	2385,30	2385,30
6	OCZKO CARDO 1	13	115,00	1495,00
7	HALOSPOT 111 12V50W 40ST	13	31,00	403,00
8	TRANSFORMATOR DO CARDO 1	13	39,00	507,00
				9773,00
				RABAT 8%
				8991,16

DO ZAPŁATY

WYCENA NA DZIEŃ 25.04.14
magazyn immag
W celu uruchomienia zamówienia zaliczka w wysokości 30%

**KOMUNALNE
CENTRUM
POGRZEBOWE**

- PRZED PRZYSTĄPIENIEM DO ROBÓT PORÓWNAĆ PROJEKT ARCHITEKTURY Z PROJEKTAMI BRANŻOWYMI
- WSZYSTKIE ELEMENTY KONSTRUKCYJNE WYKONAĆ ZGODNIE Z PROJEKTEM KONSTRUKCJI
- WSZYSTKIE INSTALACJE WEWNĘTRZNE WYKONAĆ ZGODNIE Z PROJEKTAMI BRANŻ
- **WYMIARY SPRAWDZIĆ NA BUDOWIE**
- WYKONAĆ ZGODNIE ZE SZTUKĄ BUDOWLANĄ I WYMAGANIAMI PRODUCENTA

projekt
RAFAŁ SZYMAŃSKI
WWW.GOHOME.PL
+48.606.129.719

wymiary traktować na gotowo
OŚWIETLENIE zestawienie zbiorcze